



# NOALYSS 9.3

Septembre 2024

## Requis

Version minimum de Postgresql est 12 et de PHP 8.0 , ils sont déjà tous 2 en fin de support. NOALYSS a été testé avec les versions supérieures de PostgreSQL (jusqu'à 16) et PHP (jusque 8.3).

## Nouveautés

### Personnalisation du tableau de bord

Vous pouvez ajouter les éléments de votre choix sur votre tableau de bord, et les organiser.

Ils sont propres à chaque utilisateur. La façon de les développer est dans le manuel dans la section développement.

DASHBOARD | Aller

Favoris + | Navigateur | Tableau de bord | Préférence | Configuration | Accueil

Comptabilité | Agenda | Gestion | Compta Analytique | Extension | Recherche

PERSONNALISER LE TABLEAU DE BORD

ELEMENTS

Organiser les éléments en utilisant la souris (Drag & Drop) puis sauver

Fermer | Sauver | Ajouter

ELEMENTS À AJOUTER

Actions	Rappel pour des actions pour aujourd'hui ou en retard	+
A faire	Affiche les actions à venir et celles en retards	+
Calendrier	Présentation d'un calendrier avec les dates de rappel des événements	+
Dernières opérations	Affichage des dernières opérations comptables saisies	+
Factures	Affiche les prochaines factures fournisseurs ou clients ou en retardFactures <input type="text" value="Fournisseurs"/> échéance <input type="text" value="Prochaines factures"/>	+
Favoris	Raccourcis vers vos menus préférés	+
Pense-Bête	Liste de choses à faire , de petites notes	+
Rapport	Affiche des rapports de comptabilité <input type="text" value="TVA déclaration Belge"/>	+
Suivi	Affiche les derniers actions de suivi	+

Fermer

## TVA

Depuis la version 9.1 , il est possible de donner l'id TVA de son choix, à l'avenir , il sera aussi possible d'utiliser son propre code. Pour rappel , il faut créer autant de codes que nécessaire pour remplir sa déclaration TVA ( voir module TVA)

id 1

Code 210A

label 21%

taux 0.2100

Description Tva applicable à tout ce qui bien et service divers

TVA Achat (D) 4111 Configuration poste comptable

TVA Vente (C) 4511

Autoliquidation Non

Exigible achat Opération

Exigible vente Opération

Sauver Annuler

## Résumé TVA

### AD P0TVA

Possibilité d'avoir le détail pour la TVA

Vente

Vente

Code TVA

- 0B (EXPORT) [Détails](#)
- 210A (21%) [Détails](#)
- 210B (VOIT) [Détails](#)
- 210D (INTRA) [Détails](#)

Vente différée

Code TVA

- 0B (EXPORT) [Détails](#)

Il y a des différences entre la TVA calculée et à récupérer

Recherche

Date	Pièce	Fiche
24.04.19	<a href="#">VEN16</a>	PORA
24.04.19	<a href="#">VEN16</a>	COURS

Fermer Export CSV

Résumé tous les journaux de vente

## Détail TVA

### AD P1TVA

Il y a déjà le résumé de TVA qui aide à vérifier la déclaration TVA, il y a aussi maintenant le détail TVA qui permet d'avoir le détail , par journal ou TVA, sur une certaine plage de temps.

Il peut y avoir des différences entre la TVA calculée et à récupérer à cause de TVA Non Déductible, reprise à charge du gérant

Début  Jusqu'à  Code TVA  Journal

Afficher

Export CSV

Recherche  X

Date	Plèce	Fiche	Poste	Base	code TVA	Taux	Montant TVA	Non déc
21.08.24	VEN1	BIEN2	7000004	1.000,00	120A (12%)	0,12	120,00	
22.08.24	VEN2	BIEN2	7000004	1.000,00	120A (12%)	0,12	120,00	
30.08.24	VEN3	BIEN2	7000004	1.000,00	120A (12%)	0,12	120,00	
				3.000,00			360,00	

Export CSV

## Annonce

En ajoutant une page nommée ads.html dans le répertoire html de NOALYSS, apparaîtra une annonce pour tous ceux qui arriveront sur cette page de connexion.

## Vérification numéro de TVA

Depuis la version 9207, dans les fiches pour les champs de numéros de TVA , se trouve un bouton pour vérifier que ce numéro est correct.

CLIENT

Nom: fournisseur1

Personne de contact:

Poste comptable: 4000004

numéro de tva: CO9999999999

Site Web:

Adresse:

Rappel: Poste créé automatiquement à partir de 400

## Numéro de pièce

Dans les journaux, il est possible de décider du nombre de caractère que doit avoir le numéro de pièce, si le numéro de pièce est trop petit et que le nombre de caractères est trop petit, on rajoute des 0 à gauche.

Exemple : si le nombre de caractères est de 8 , et que le numéro de pièce est 51 , alors avec le remplissage on aura 00000051,

## Changements

### Accès Direct

Pour accéder rapidement à un menu , on peut utiliser les Accès Directs, certains ont changé pour des raisons d'ergonomie

Ancien AD	Nouveau AD	Menu
-	P1TVA	Impression des détails TVA
BALAG	POBLG	Impression Balance âgée
PRINTBAL	POBAL	Impression des balances comptables
PRINTBILAN	POBIL	Impression de bilan
PRINTGL	POGRL	Impression du grand livre
PRINTJRN	POJRN	Impression historique
PRINTPOSTE	POPST	Impression du détail d'un poste comptable
PRINTREC	PORAP	Impression des rapprochements
PRINTREPORT	PORPO	Impression de rapport
PRINTTVA	POTVA	Impression des résumés TVA
Changement CFG en C0		
CFGPAY	COPAY	Config. des méthodes de paiement

Ancien AD	Nouveau AD	Menu
CFGACC	COPST	Config. poste comptable de base
CFGACTION	COACT	Personnalisation des actions dans le suivi
CFGCURRENCY	CODEV	Configuration des devises
CFGDEFMENU	COMENU	Configuration des menus par défaut
CFGDOC	CODOC	Config. modèle de document
CFGDOCST	COETS	Permet d'ajouter des état pour les documents utilisés dans le suivi (à faire, à suivre...)
CFGLED	COJRN	Configuration des journaux
CFGMENU	C1MENU	Configuration des menus et plugins
CFGOPT1	COOPT1	configure les options pour les fiches dans le suivi

CFGPAY	COPAY	Config. des méthodes de paiement
CFGPCMN	COPCMN	Config. du plan comptable
CFGPLUGIN	COPLG	Gestion des extensions (plugins)
CFGPRO	COPROFL	Configuration profil des utilisateurs
CFGSEC	COSEC	configuration de la sécurité
CFGTAG	COTAG	Configuration des étiquettes(tags) ou dossiers, on l'appelle tag ou dossier suivant la façon dont vous utilisez cette fonctionnalité. Vous pouvez en ajouter, en supprimer ou les modifier
CFGTVA	COTVA	Configuration de la tva, à adapter suivant vos déclarations TVA

## Modèles de fiches

Les modèles de fiches ont été améliorées , les attributs peuvent être organisés avec la souris (Drag and Drop).

Jom Vente Service

Poste comptable de base 700

Attribut minimum pour les catégories de fiches

**Catégorie utilisée, les attributs de base ne peuvent pas être modifiés**

Vous pouvez modifier l'ordre des attributs avec la souris

Taux TVA
Poste Comptable Nom
Prix vente
Prix achat

## Catégories de fiches

Créées à partir des modèles de fiches, les catégories sont plus faciles à personnaliser : ajout d'attribut, classement des attributs avec Drag'n Drop

**Données générales**

Catégorie de fiche

Banque

Description

Catégorie qui contient la liste des comptes financiers: banque, caisse,...

Choisissez poste comptable qui sera la base des postes comptables pour les fiches de cette catégorie

Poste comptable de base

5500

 Création automatique du poste comptable

Cochez cette case si chaque fiche de cette catégorie doit avoir un poste comptable propre, il sera calculé automatiquement si vous n'en donnez pas un.








Si vous ne cochez pas et que le poste comptable de base n'est pas vide alors toutes les fiches auront le poste comptable de base comme poste comptable par défaut

Sauver

Effacer

**Détails**

Attributs de la classe

Nom	
Compte bancaire	
Nom de la banque	
Personne de contact	
Poste Comptable	
numéro de tva	
Adresse	
Site Web	

**Ranger les attributs**

Déplacer les attributs de la fiche en cliquant et déplacer sans relâcher le bouton de la souris.

Supprimer un attribut n'est pas réversible!() les données de ces attributs seront définitivement perdus.

Ajouter des attributs depuis

**Attributs disponibles**

Recherche

- ← Contrepartie pour dépense à charge du gérant
- ← Contrepartie pour dépense fiscal. non déd.
- ← Contrepartie pour TVA non Ded.
- ← Contrepartie pour TVA récup par impot
- ← Date début
- ← Date Fin
- ← Dépense charge du grant (partie privé)
- ← Description
- ← Durée Amortissement
- ← Fax
- ← Gestion stock



## Amélioration menu extension

Il n'est plus nécessaire de sauver la liste des extensions après changement, le changement est fait immédiatement quand on coche ou décoche.

## Extension

Toutes les extensions ont été adaptées à Noalyss 9.3

### NDER Document

Ajout du code TVA,

amélioration de la détection des doublons

état du document doit être donné

ajout d'un bouton "suivant"

### IMPBANK Import Banque

Ajout du format CODA,

Possibilité de fusionner plusieurs fichiers

Choix de banques différentes possible dans un fichier (ou dans une fusion de plusieurs fichiers)

## **TVA déclaration TVA belge**

Export en XML des déclarations TVA : Déclaration période, listing assujetti et listing intracomm

Vérification des numéros de TVA

Amélioration apparence

Impression du formulaire détaillée et uniquement grilles avec montant

Amélioration listing Assujettis et liste intracomm